



SÉCULUS
ANÁLISE E PESQUISA

RESULTADO DE PESQUISA

ENCRUZILHADA – BA

PESQUISA REGISTRADA NO TSE. REGISTRO Nº - BA-05638/2024

FICHA TÉCNICA DOS NOSSOS PROFISSIONAIS:

DIRETOR TÉCNICO

ARI CARLOS ROCHA NASCIMENTO

TÉCNICO RESPONSÁVEL

DANILIO SILVA SANTOS

DEPARTAMENTO JURÍDICO

Dr^a ANA CLARA ROCHA NASCIMENTO

REVISORA AUDITORA

ANNA JÚLIA FERREIRA ROCHA NASCIMENTO

COORDENADOR GERAL

MATEUS PEREIRA NETO

ATENDIMENTO A CLIENTES

JOÃO CARLOS OLIVEIRA ROCHA NASCIMENTO

OBJETIVO: - Levantar com munícipes da área opiniões relacionadas a assuntos administrativo/políticos.

LOCAL: ENCRUZILHADA.

PERÍODO DE CAMPO: 26 A 27 DE SETEMBRO DE 2024.

UNIVERSO: - A pesquisa foi realizada com munícipes de 16 anos ou mais da área de estudo.

AMOSTRA: - Representativa do universo acima, elaborada por quotas proporcionais em função de variáveis significativas, a saber:

SEXO: Masculino, feminino – Dado da Contagem de População do IBGE / 2022 (as proporções para pessoas com 16 e 17 anos foram ajustadas de acordo com dados do TSE/ 2022)

FAIXA ETÁRIA: De 16 a 17 anos - 18 a 24 – 25 a 34 – 35 a 44 – 45 a 54 – 55 a 64 - 65 anos ou mais.

GRAU DE INSTRUÇÃO: Analfabeto – Fundamental I – Fundamental II – Ensino médio – Universitário- Superior Completo.

RENDA FAMILIAR: Até 02 salários mínimos – De 02 a 05 salários mínimos – Acima de 05 salários mínimos.

GRUPO DE IDADE: De 16 a 17 anos - 18 a 24 – 25 a 34 – 35 a 44 – 45 a 54 – 55 a 64 - 65 anos ou mais. - Dados da Contagem de População do IBGE/ 2022 (as proporções para pessoas com 16 e 17 anos foram ajustadas de acordo com dados do TSE/ 2022).

INSTRUÇÃO: Até primário, Ginásial, Colegial, Superior – Dados da contagem de População do IBGE/ 2022.

LOCALIZAÇÃO GEOGRÁFICA: Dados da Contagem de População do IBGE/2022.

NÚMEROS DE ENTREVISTAS: Foram **463** entrevistas.

NOS SEGUINTE LOCALS: SEDE, POVOADO DE BOA VISTA DO TAPERA, POVOADO DE CABECEIRA DA FORQUILHA, POVOADO DE CAJAZEIRAS, POVOADO DE VILA BAHIA, POVOADO DE VILA DO CAFÉ, POVOADO DE VILA MAMOEIRO, POVOADO VILA ENTRONCAMENTO.

INTERVALO DE CONFIANÇA / MARGEM DE ERRO: O intervalo de Confiança é de 95% e a margem de erro máxima estimada é de 4,5 pontos percentuais para mais ou para menos sobre os resultados encontrados no total da amostra.

COLETA DE DADOS: - Entrevistas pessoais com utilização de questionários elaborados de acordo com os objetivos da pesquisa.
- As entrevistas foram realizadas por uma equipe de entrevistadores da SÉCULUS, devidamente treinada para abordagem deste tipo de público.

CONTROLE DE QUALIDADE: - Houve filtragem em todos os questionários após a realização das entrevistas.
- Fiscalização em aproximadamente 20% dos questionários.

Esse trabalho é de conhecimento exclusivo do Cliente, cabendo a este a divulgação, publicação, ou sigilo sobre o mesmo. A Séculus Assessoria se responsabilizará pelo sigilo dos resultados, reservando-se ao direito de utilizá-los ou não, caso o cliente não se interesse.

Atenciosamente,

Ari Carlos Rocha Nascimento
Diretor



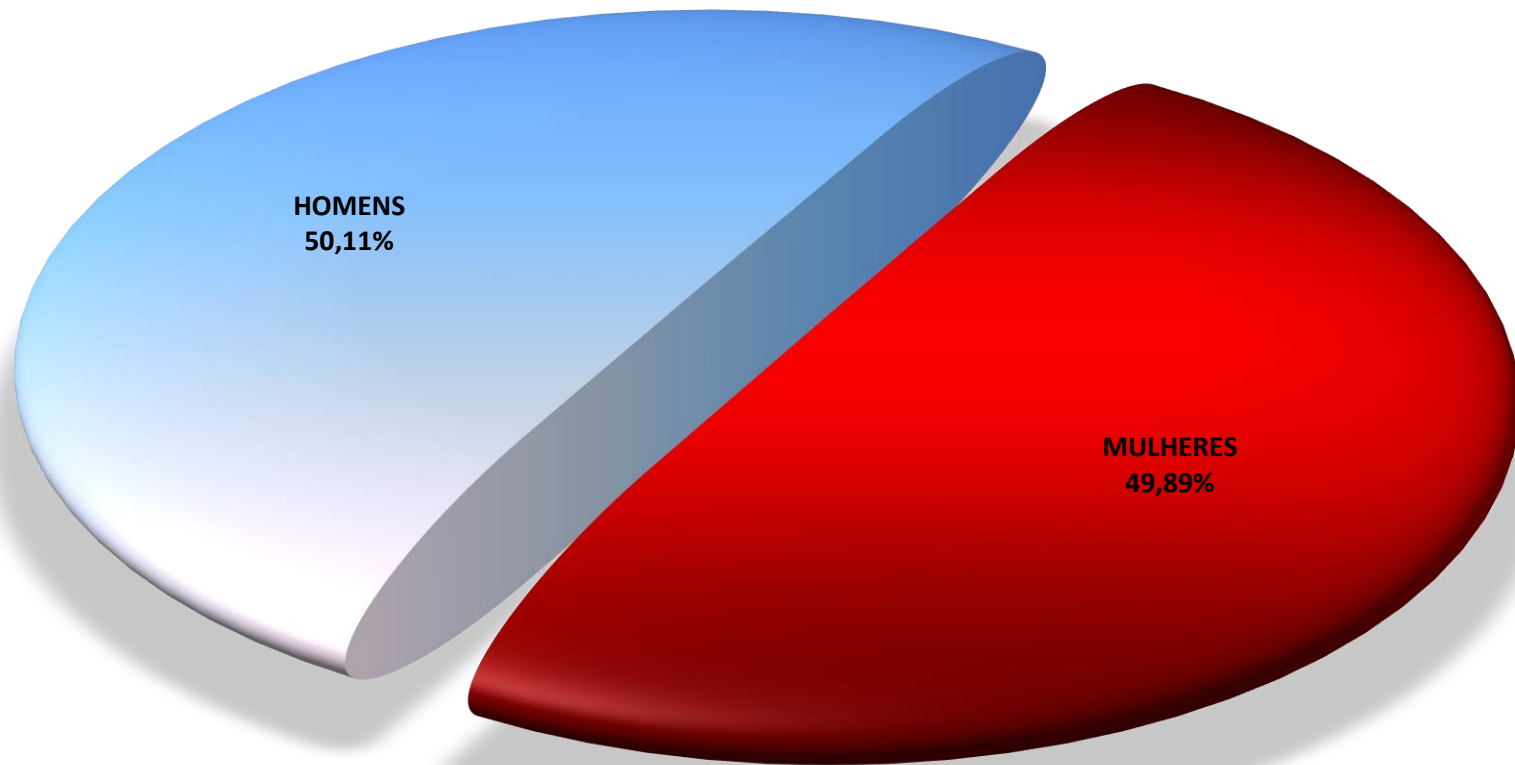
SÉCULUS
ANÁLISE E PESQUISA

RESULTADO DE PESQUISA

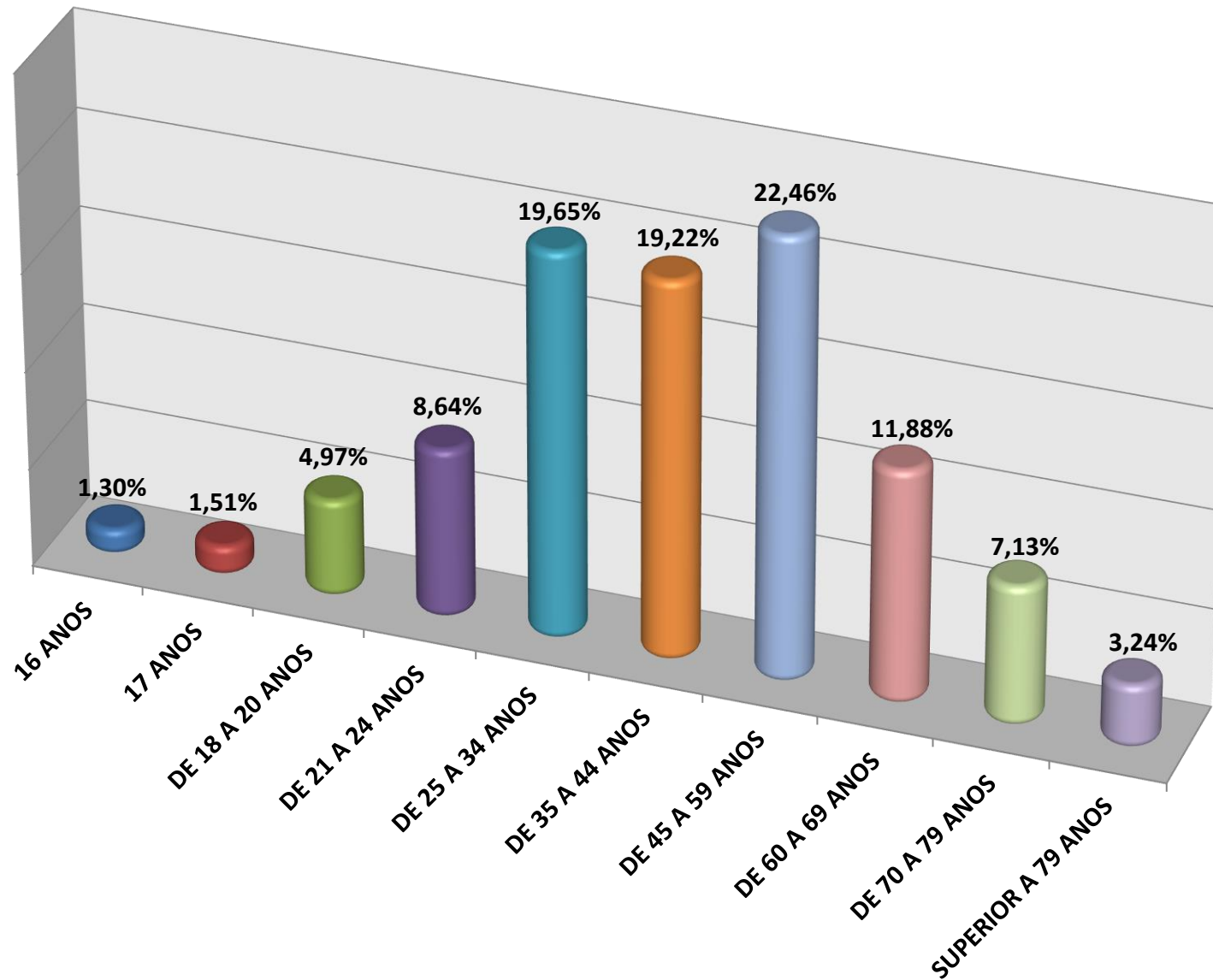
ENCRUZILHADA – BA

GRÁFICOS DEMONSTRATIVOS – GERAL

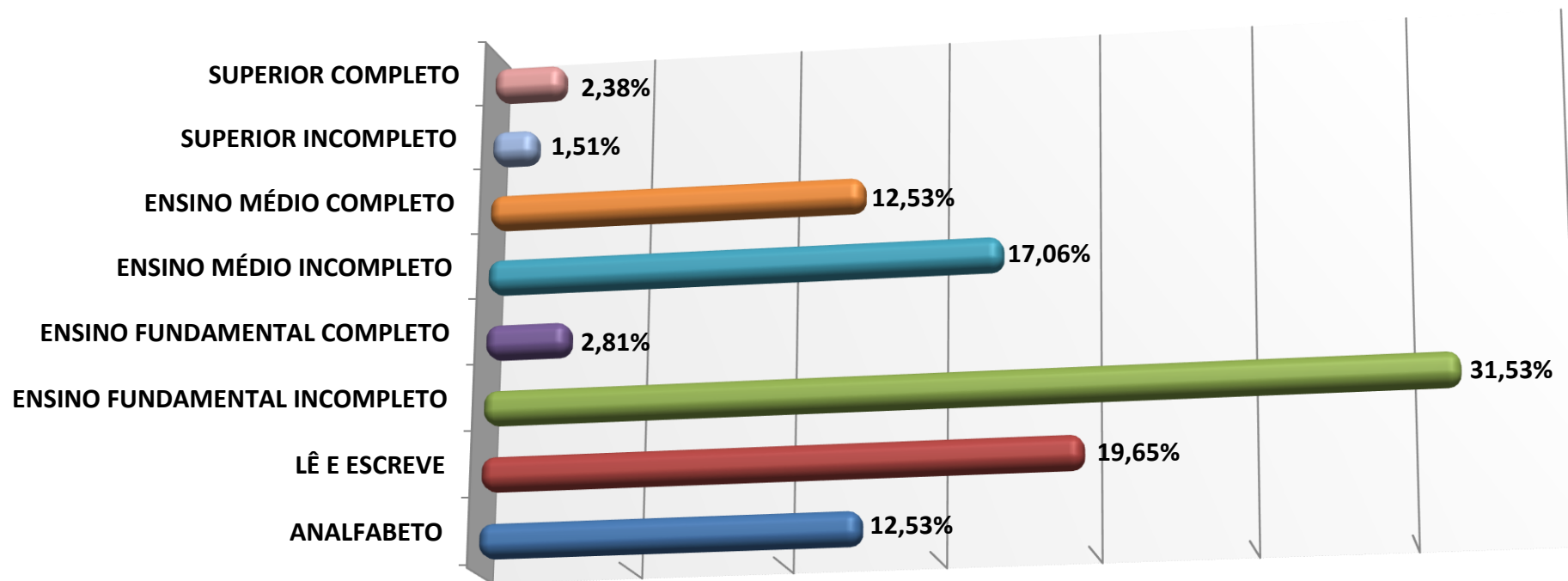
1 – IDENTIFICAÇÃO



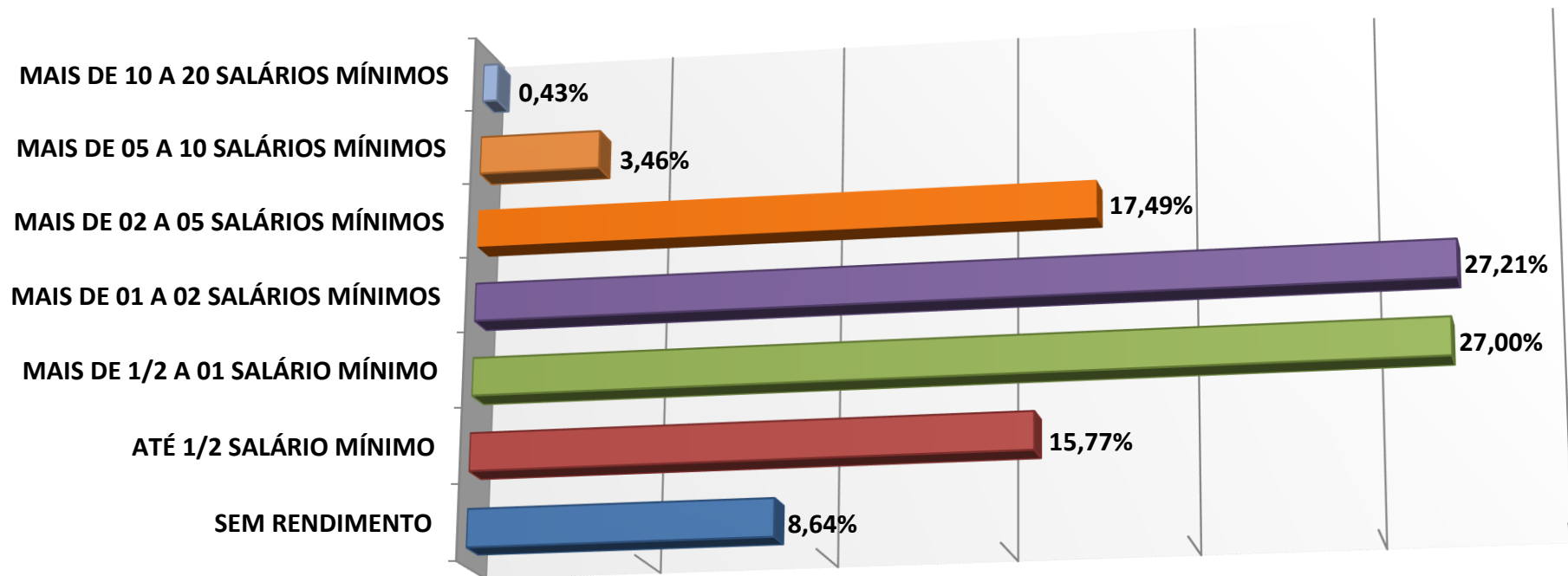
2 – FAIXA ETÁRIA



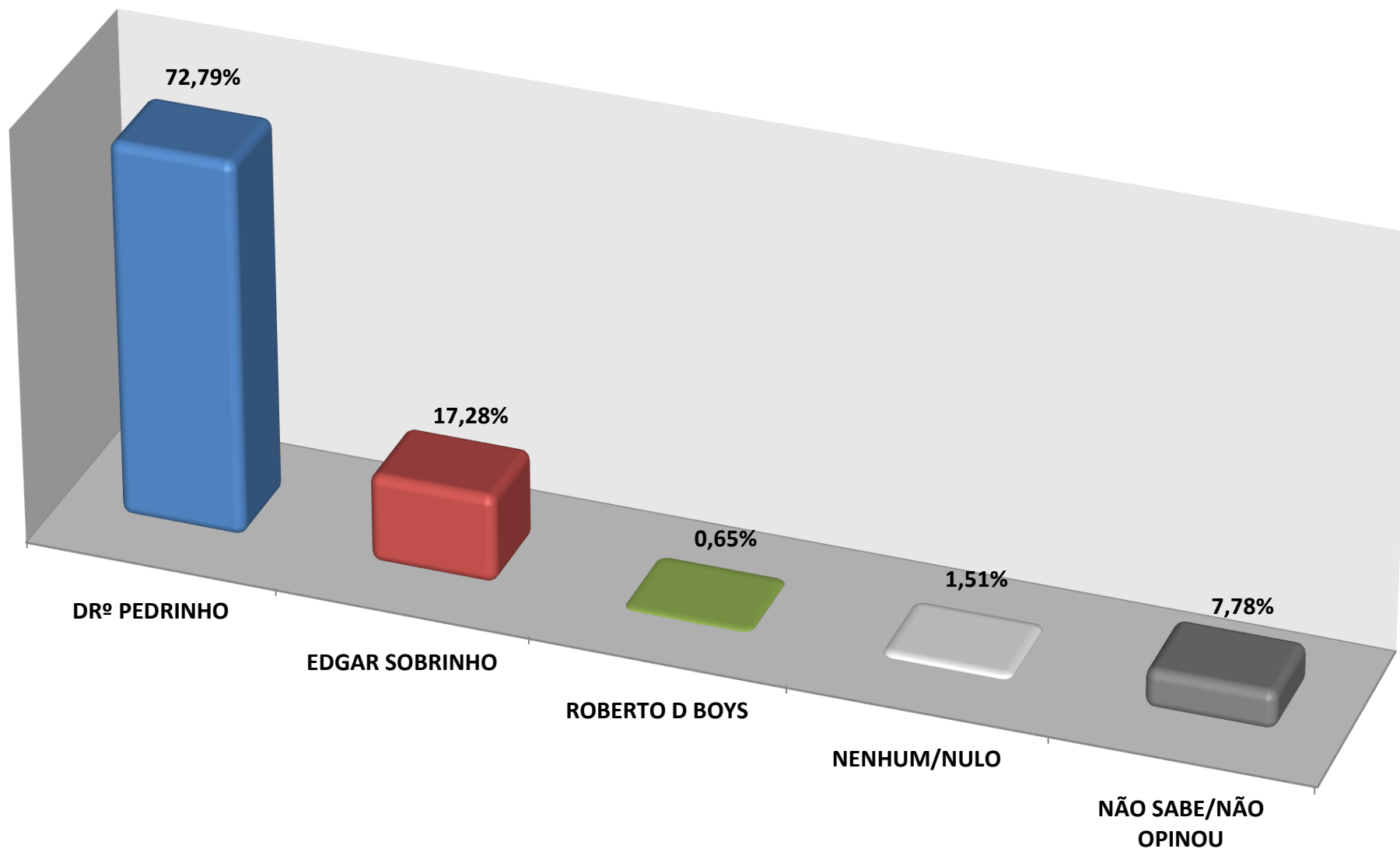
3 – GRAU DE ESCOLARIDADE



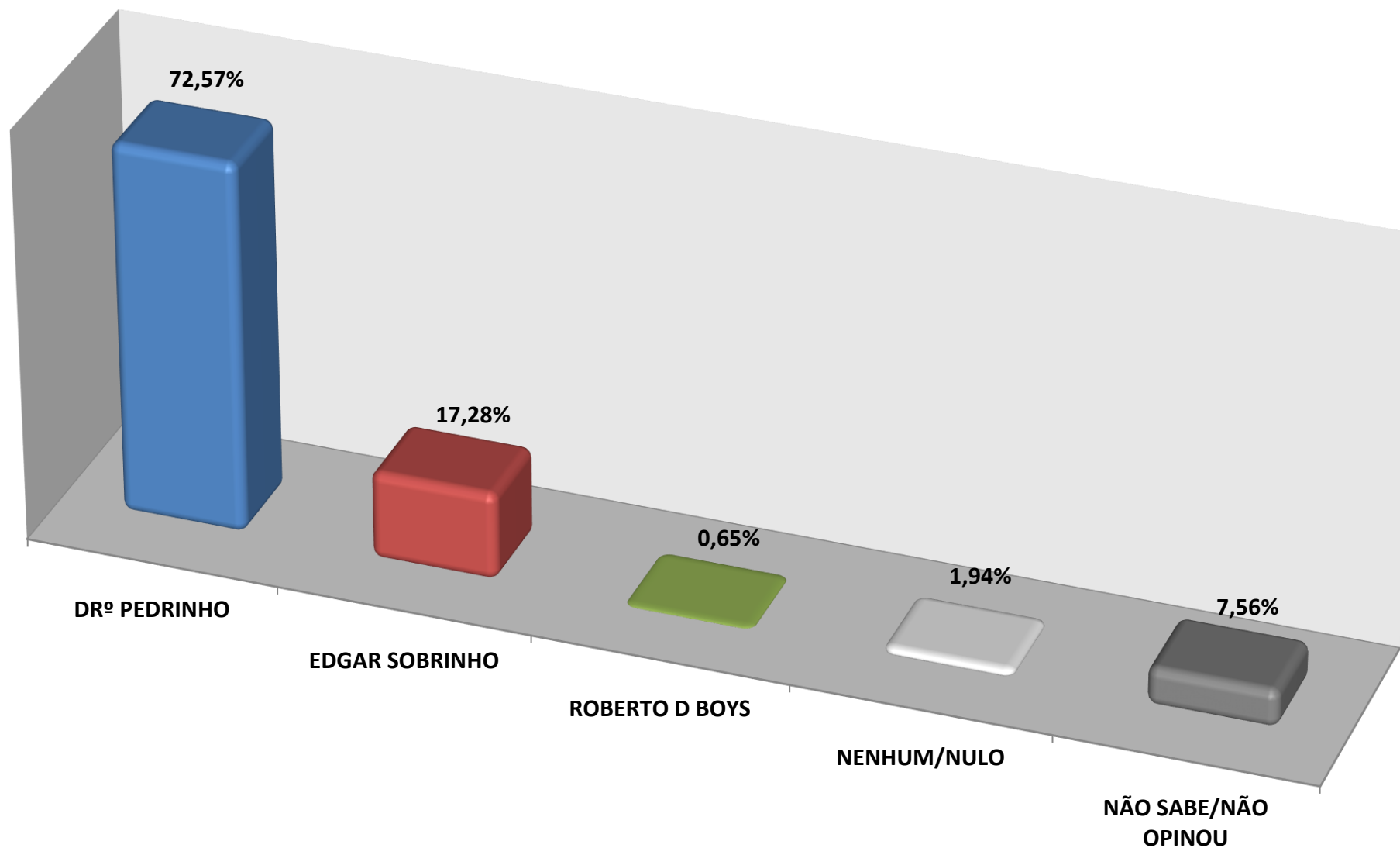
4 – FAIXA DE RENDA



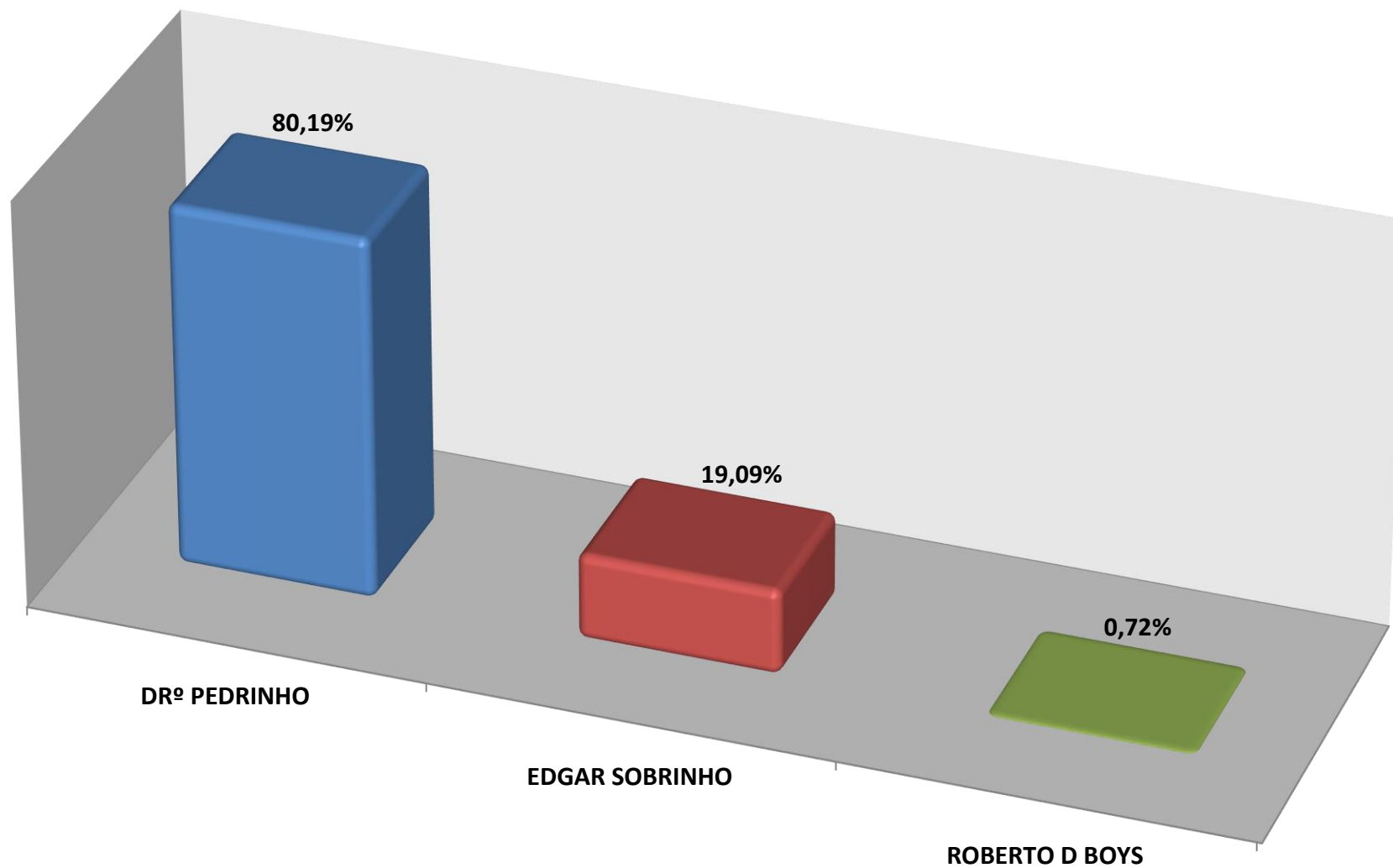
**5 – SE AS ELEIÇÕES FOSSEM HOJE, EM QUEM O(A) SR(A) VOTARIA PARA PREFEITO DE ENCRUZILHADA?
(ESPONTÂNEA)**



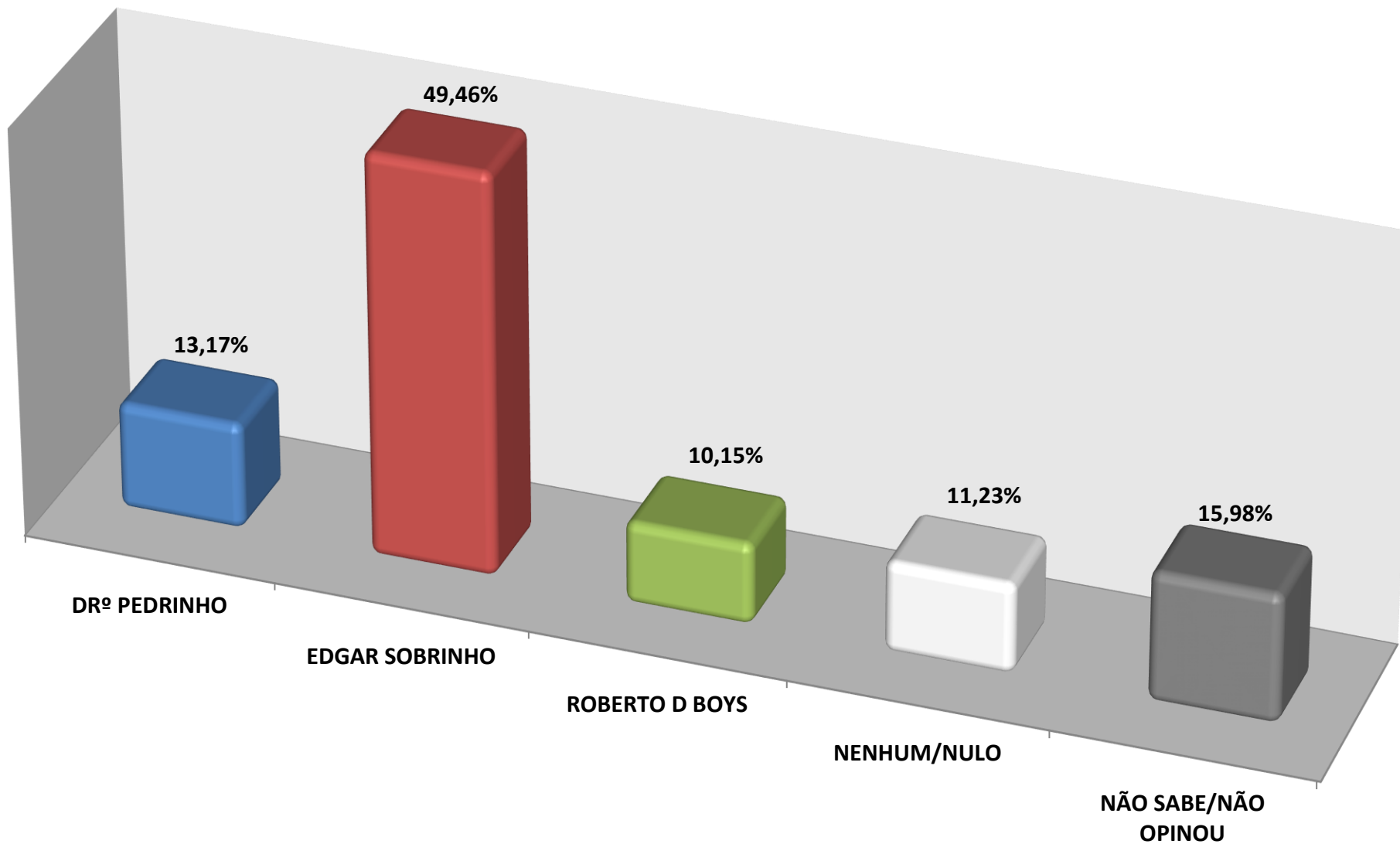
6 – E SE OS CANDIDATOS FOSSEM ESSES, EM QUEM O(A) SR(A) VOTARIA? (ESTIMULADA)



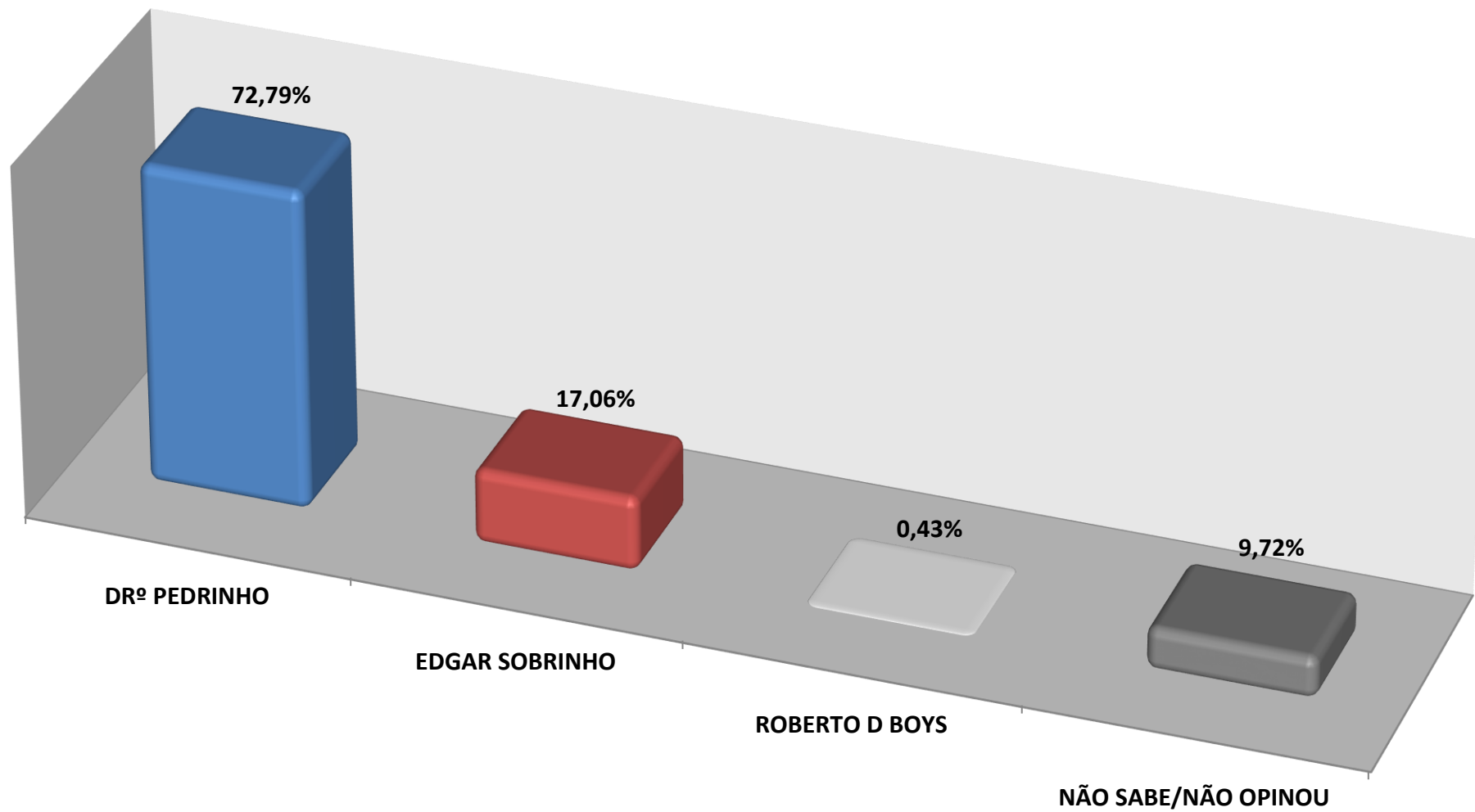
6 – E SE OS CANDIDATOS FOSSEM ESSES, EM QUEM O(A) SR(A) VOTARIA? (ESTIMULADA) **VOTOS VÁLIDOS**



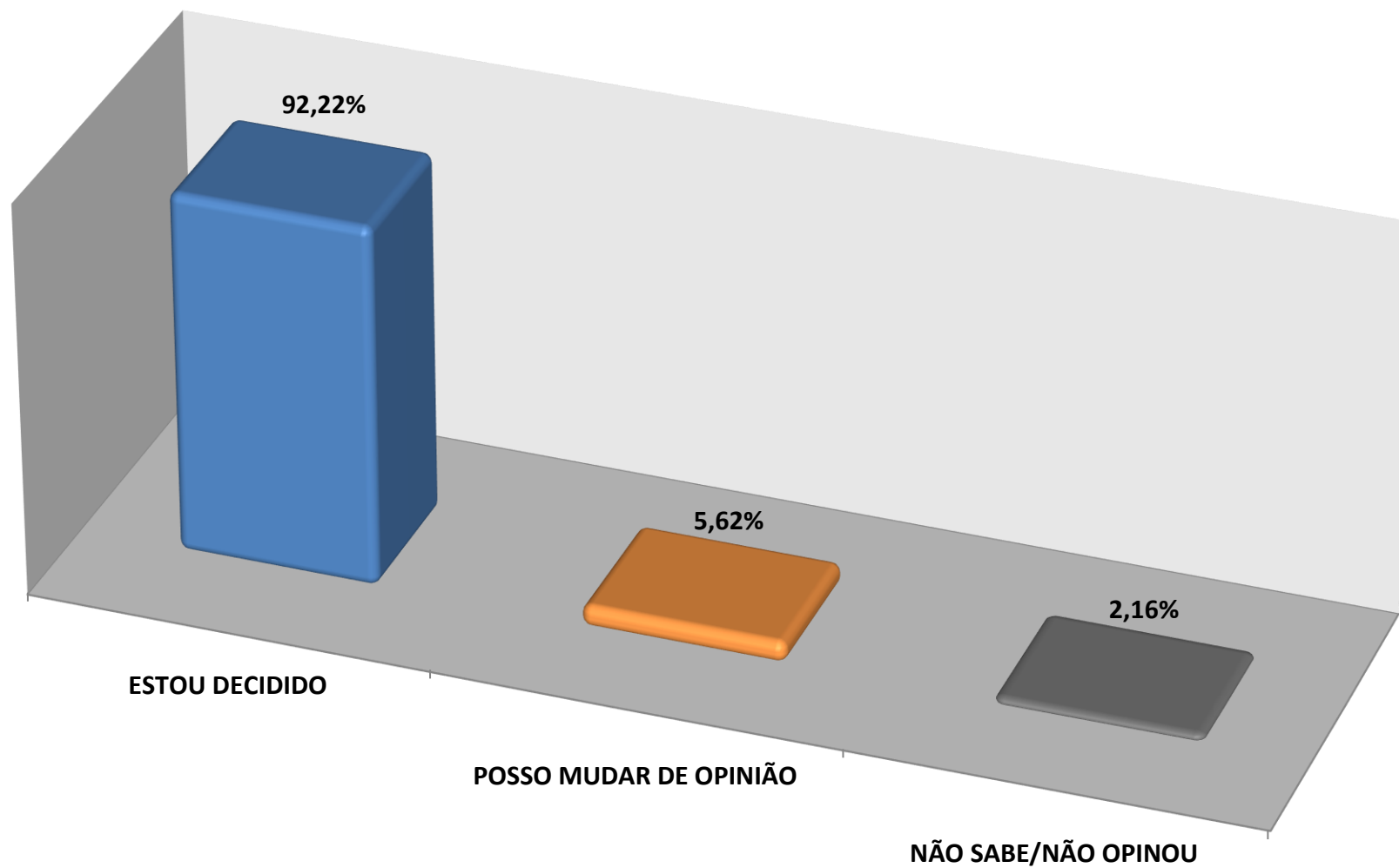
7 – E SE OS CANDIDATOS FOSSEM ESSES, EM QUEM O(A) SR(A) NÃO VOTARIA DE JEITO NENHUM? (ESTIMULADA)



8 – INDEPENDENTE DA SUA INTENÇÃO DE VOTO, QUEM O(A) SR(A) ACREDITA QUE GANHARÁ A PRÓXIMA ELEIÇÃO PARA PREFEITO DE ENCRUZILHADA?



9 – VOCÊ ESTÁ DECIDIDO SOBRE SEU VOTO OU AINDA PODE MUDAR DE OPINIÃO?





CÓDIGO DE ÉTICA

Esta pesquisa regeu-se pelos princípios do código de ética adotado pela ABEP – Associação Brasileira de Empresas de Pesquisa, que foi elaborado e editado pela Sociedade Europeia de Opinião e Mercado e pela Câmara Internacional de Comércio – ESOMAR/ICC, em 1986, obstante não ser essa empresa filiada a essas instituições.

PESQUISAS DE MERCADO

PESQUISAS DE OPINIÃO

PESQUISAS POLÍTICAS

CLIENTE OCULTO

CENSOS